

Key Highlights

- Daily Strategy
- Fund Flow
- Economic News Update
- News Daily/News Comment
- สรุปการซื้อขายหุ้นของผู้บริหาร
- Event/Economic Calendar
- Stock Calendar

Event & Economic Calendar

- Oct 20 : Euro Aug Current Account
US Sep Existing Home Sales
- Oct 21 : Fed Yellen Speech

นักวิเคราะห์ :
อาทิตย์ จันทร์สว่าง Registration No.16475

Daily Strategy

ตลาดหุ้นวานนี้ : SET Index ร่วงแรงต่อเนื่องเป็นวันที่ 2 นักลงทุนสถาบัน พอร์ตโบรกเกอร์ และ นักลงทุนต่างชาติ ยังขายปรับพอร์ตต่อเนื่อง กดดัชนี Big Cap ปรับตัวลง นำโดย พลังงาน ธนาคาร และ กลุ่มขนส่ง ส่งผลให้ SET ลดลง 24.1 จุด ปิดที่ 1,683 จุด มูลค่าซื้อขายหนาแน่น 79,755 ล้านบาท นักลงทุนต่างชาติขายสุทธิ 2,745 ล้านบาท ต่อเนื่องเป็นวันที่ 3 และ ขายสุทธิในตลาดพันธบัตร 1,257 ล้านบาท แต่ซื้อสุทธิในตลาด TFX 15,061 สัญญา เป็นวันแรกในรอบ 4 วันทำการ

แนวโน้มตลาดหุ้นวันนี้ : คาด SET Index จะเคลื่อนไหวผันผวน โดยเฉพาะการซื้อขายภาคเข้า SET มีโอกาสลดลงได้อีก เนื่องจากหุ้นกลุ่มหลักมีปัจจัยลบกดดัน นำโดย 1) PTT PTTEP งบ 3Q17 ส่งสัญญาณไม่ดีหลัง PTTEP อาจต้องตั้งค่างานลงทุนในแคนาดาเพิ่มขึ้นกว่า 18,000 ล้านบาท กดดันงบ 3Q17 มีโอกาสพลิกเป็นขาดทุนและกระทบไปยัง PTT โดยตรงเนื่องจากเป็นบริษัทแม่ซึ่งถือหุ้น PTTEP อยู่ 65% และ 2) แบงก์ใหญ่แจ้งงบ 3Q17 นำผิดหวัง SCB มีกำไรต่ำกว่าคาด ขณะที่ NPL ของ BBL ยังเพิ่มขึ้น เป็น Sentiment ลบกดดันหุ้นกลุ่มธนาคาร อย่างไรก็ตามด้วยดัชนีที่ลดลงแรงในช่วงก่อนหน้าทำให้การซื้อขายภาคขายมีโอกาสเกิด Technical Rebound หนุน SET ขึ้นและมีโอกาสปิดลบในกรอบจำกัด

กลยุทธ์การลงทุนวันนี้ : รอซื้อเมื่ออ่อนตัว เน้นหุ้น Mid Small Cap ที่งบ 3Q17 จะออกมาดี อาทิ โรงพยาบาล (BCH VIBHA) และ ไฟแนนซ์ (TK) ส่วนกลุ่มที่มีปัจจัยบวกเฉพาะตัว คือ กลุ่มเดินเรือ (*TTA *PSL *RCL) รัฐบาลกดดันค่าระวางเรือ BDI ปรับตัวขึ้นทำ Newhigh, กลุ่มท่องเที่ยว (MINT ERW SPA) ธุรกิจเข้าสู่ช่วงไฮซีซั่นในไตรมาส 4, กลุ่มค้าปลีก (CPALL HMPRO) คาดหวังภาครัฐออกมาตรการการใช้จ่ายในช่วงปลายปี และ กลุ่ม Auto (*AH *NYT) ยอดผลิต ขาย และ ส่งออกเพิ่มขึ้นต่อเนื่อง (หมายเหตุ * เรายังไม่ได้จัดทำวิเคราะห์พื้นฐาน)

หุ้นเก็งกำไรระยะสั้น : IHL (ปิด 10.7 บาท ซื้อ / เป้า 13 บาท) คาด IHL จะประกาศกำไรสุทธิ 3Q17 ออกมาประมาณ 70 ล้านบาทเพิ่มขึ้น 16%qoq และ 106%yoy จากยอดขายที่เพิ่มขึ้น และ รับรู้รายได้จาก GLI เพิ่มไตรมาสเป็นไตรมาสแรก

Top picks ปีนี้ New Update : ANAN, AMATA, BCH, CBG, CPALL, CPN, IVL, MINT, SPA and TISCO

KSS report วันนี้ : BCH (ปิด 15.9 ซื้อ / เป้าใหม่ 19 เดิม 17), IHL (ปิด 10.7 ซื้อ / เป้า 13)


ประเด็นสำคัญวันนี้ :

- (-) Fund Flow ต่างชาติไหลออกจากกลุ่ม TIP แต่ยังซื้อสุทธิในได้วันและเกาหลีใต้เหมือนกับวันก่อนหน้า : วานนี้นักลงทุนต่างชาติซื้อสุทธิในตลาดหุ้นภูมิภาค US\$149 ล้าน แต่ซื้อเพียง 2 ตลาด คือ ไต้หวัน US\$251 ล้าน และ เกาหลีใต้ US\$24.5 ล้าน ส่วนกลุ่ม TIP ต่างชาติขายสุทธิทุกตลาด โดยขายมากที่สุดในตลาดหุ้นไทย US\$83 ล้าน ตามด้วย อินโดฯ และ ฟิลิปปินส์ US\$34 ล้าน และ US\$9 ล้าน ตามลำดับ
- (+) ยอดส่งออกไทยเดือน ก.ย.เพิ่มขึ้น 12.2%yoy เพิ่มขึ้นต่อเนื่องเป็นเดือนที่ 7 : กระทรวงพาณิชย์ รายงานยอดส่งออกของไทยในเดือน ก.ย.มีมูลค่า 21,812 ล้านเหรียญสหรัฐฯ เพิ่มขึ้น 12.2yoy มากกว่าที่ตลาดคาดว่าจะขยายตัว 10.4%yoy แต่ชะลอลดตัวลงจากเดือน ส.ค.ที่เพิ่มขึ้น 13.2%yoy ส่งผลให้รวม 9 เดือนมียอดส่งออกเพิ่มขึ้น 9.3%yoy (แบงก์กรุงศรีฯคาดทั้งปี +6.5%, แบงก์ชาติคาด+8%) เป็นผลจากการส่งออกที่เพิ่มขึ้นในทุกสินค้าและทุกตลาดส่งออก อาทิ ยางพารา นาดาล และ อุปกรณ์คอมพิวเตอร์ ส่วนการนำเข้าเพิ่มขึ้น 9.73%yoy ลดลงจากเดือน ส.ค.ที่เพิ่มขึ้น 14.9%yoy และต่ำกว่าที่ตลาดคาดว่าจะเพิ่มขึ้น 11.4%yoy ส่งผลให้ไทยมียอดเกินดุลการค้า 3.4 พันล้านเหรียญสหรัฐฯเพิ่มขึ้น 60%mom
- (-) PTTEP, PTT เหนื่อยงบ 3Q17 ส่งสัญญาณไม่ดีหลัง PTTEP อาจต้องตั้งค่างานลงทุนในแคนาดาเพิ่มขึ้นกว่า 18,000 ล้านบาท : เย็นวานนี้ PTTEP แจ้งตลาดหลักทรัพย์ว่าบริษัทได้พิจารณาปรับแผนพัฒนา และชะลอการลงทุนขั้นสุดท้ายของโครงการ ออยล์ แชนด์ ในประเทศแคนาดาออกไป ซึ่งการปรับแผนดังกล่าวจะทำให้ PTTEP ต้องรับขาดทุนการต่อค่าสินทรัพย์ในไตรมาส 3/17 ประมาณ 550 ล้านเหรียญสหรัฐฯ หรือประมาณ 18,150 ล้านบาท (อัตราแลกเปลี่ยนที่ 33 บาทต่อดอลลาร์) นับเป็นปัจจัยลบสำคัญกดดันงบไตรมาส 3/17 ของ PTTEP และ PTT โดยเฉพาะ PTTEP ผลประกอบการอาจพลิกเป็นขาดทุนเพราะปกติ PTTEP มีกำไรต่อไตรมาสประมาณ 7-8 พันล้านบาท และ ในเชิงกลยุทธ์หากคิดเป็นผลกระทบและโอกาสที่ราคาหุ้นจะปรับตัวลงโดยประเมินจากค่าใช้จ่ายต่อหุ้นจะอยู่ที่ 4.5 บาทต่อหุ้นสำหรับ PTTEP และ 4 บาทต่อหุ้นสำหรับ PTT ซึ่งเป็นบริษัทแม่ถือหุ้น PTTEP ที่ 65%
- (-) แบงก์ใหญ่แจ้งงบ 3Q17 นำผิดหวัง SCB แจ้งงบต่ำกว่าคาด ส่วน BBL ภาระหนี้ NPL ยังเพิ่มขึ้น : SCB แจ้งงบ 3Q17 มีกำไรสุทธิ 10,130 ล้านบาท ลดลง 15%qoq และ 12%yoy ต่ำกว่าที่เราและตลาดคาดไว้ 15% เป็นผลจากการตั้งสำรองหนี้สูญเพิ่มขึ้น 7.6 พันล้านบาท (รองรับการปฏิบัติตามเกณฑ์ IFRS9) มีค่าใช้จ่ายในการดำเนินงานเพิ่มขึ้น 14%yoy ขณะที่ NPL เพิ่มขึ้นจาก 3.1% เป็น 3.15% ส่วน BBL มีกำไรสุทธิ 3Q17 ที่ 8,161 ล้านบาท เพิ่มขึ้น 1.4%qoq และ 1.2%yoy ต่ำกว่าที่เราคาดไว้เล็กน้อย 1.9% แต่ภาระหนี้ NPL กลับเพิ่มขึ้นเป็น 4.55% จาก 4.34% ใน 2Q17 สะท้อนคุณภาพสินทรัพย์ยังไม่ดี

“เข้าถึงต่อ / บ่ายล้นฟื้นตัว”

Fund Flow

20 ตุลาคม 2560



Fund Flow : ไหลออกจากกลุ่ม TIP แต่ซื้อใน ได้หวัน และ เกาหลีใต้

Thailand Fund Flow :

นักลงทุนต่างชาติขายสุทธิในตลาดหุ้นไทย 2,745 ล้านบาท ต่อเนื่องเป็นวันที่ 3 และ ขายสุทธิในตลาดพันธบัตร 1,257 ล้านบาท แต่ซื้อสุทธิในตลาด TFE 15,061 สัญญา เป็นวันแรกในรอบ 4 วันทำการ

Regional Fund Flow :

วานนี้นักลงทุนต่างชาติซื้อสุทธิในตลาดหุ้นภูมิภาค US\$149 ล้าน ต่อเนื่องเป็นวันที่ 7 แต่ซื้อเพียง 2 ตลาด คือ ได้หวัน US\$251 ล้าน และ เกาหลีใต้ US\$24.5 ล้าน ส่วนกลุ่ม TIP ต่างชาติขายสุทธิทุกตลาด โดยขายมากที่สุดในตลาดหุ้นไทย US\$83 ล้าน ตามด้วย อินโดฯ และ ฟิลิปปินส์ US\$34 ล้าน และ US\$9 ล้าน ตามลำดับ

Commodities Trend :

ราคาน้ำมันดิบ WTI ลดลง 75 เซนต์ (-1.4%) ปิดที่ 51.29 ดอลลาร์/บาร์เรล ส่วนน้ำมันดิบ BRENT ลดลง 92 เซนต์(-1.6%) ปิดที่ 57.23 ดอลลาร์/บาร์เรล กังวลตัวเลขสต็อกน้ำมันเบนซิน และดีเซลที่เพิ่มขึ้น 9 แสนบาร์เรล และ 5 แสนบาร์เรล สวนทางกับที่นักวิเคราะห์คาดว่าจะลดลง 2.2 ล้านบาร์เรล

ดัชนีค่าระวางเรือ : ดัชนีค่าระวางเรือ BDI เพิ่มขึ้น 16 จุด ปิดที่ 1,582 จุด เป็นบวกต่อ Sentiment ของกลุ่มเดินเรือ TTA PSL

Market	Close	▲ +/- (pts)	▲ +/- (%)	% chg WTD	% chg MTD	% YTD
Indices (pts)						
Thailand	1,683.4	-24.10	-1.41	-1.70	+0.61	+9.11
Indonesia	5,910.5	-18.67	-0.32	-0.23	+0.16	+11.5
Philippines	8,487.4	+55.64	+0.66	+0.47	+3.87	+24.0
Taiwan	10,760.3	+40.01	+0.37	+0.34	+3.62	+16.2
Korea	2,473.1	-9.85	-0.40	+0.25	+3.57	+22.3
Singapore	3,334.9	+5.88	+0.18	+0.48	+3.57	+15.7
Malaysia	1,744.0	-5.00	-0.29	-0.65	-0.66	+6.23
Japan	21,448.5	+85.47	+0.40	+1.06	+5.03	+11.8
Hong Kong	28,159.1	-552.67	-1.92	-1.11	+2.19	+27.9
China	3,370.2	-11.62	-0.34	-0.60	+0.63	+8.59
Dow Jones	23,163.0	+5.44	+0.02	+1.27	+3.38	+17.2
NASDAQ	6,605.1	-19.15	-0.29	-0.01	+1.68	+22.7
S&P 500	2,562.1	+0.84	+0.03	+0.35	+1.70	+14.4
FTSE	7,523.0	-19.83	-0.26	-0.16	+2.04	+5.32
DAX	12,990.1	-52.93	-0.41	-0.01	+1.26	+13.1

Country	Last Trading Day	WTD	MTD	YTD
Thailand	-82.84	-118.27	+93.52	+373.65
Indonesia	-34.24	-229.26	-606.75	-1,413.11
Philippines	-9.01	-11.96	-42.64	+1,023.28
Taiwan	+246.73	+614.64	+1,400.31	+8,236.52
Korea	+24.49	+186.92	+1,782.69	+8,016.50

SET	Last Trading Day	WTD	MTD	YTD
Foreign	(2,745.0)	(3,921.5)	3,129.6	12,790.9
Institution	(2,074.3)	(5,574.9)	(3,136.1)	59,387.0
Proprietary Trading	(3,043.4)	(1,394.6)	1,531.6	11,604.2
Retail	7,862.7	10,891.0	(1,525.1)	(83,782.1)

TFEX	Last Trading Day	WTD	MTD	YTD
Foreign	15,061.0	(5,696.0)	(40,715.0)	(142,298.0)
Institution	(7,255.0)	6,488.0	12,630.0	67,822.0
Retail	(7,806.0)	(792.0)	28,085.0	74,476.0

Bond Market	Last Trading Day	WTD	MTD	YTD
Foreign	(1,257.3)	(1,374.9)	(4,116.0)	288,822.1
Institution	26,851.4	73,044.6	189,627.3	2,694,872.1
Retail	4,806.6	12,534.7	37,726.5	974,865.1

Market PE	Trailing PE	PE (x) 2017E	2018E	Yield (%) 2017E
Indices (pts)				
Thailand	17.60	16.74	15.18	2.81
Indonesia	22.93	17.37	15.41	2.09
Philippines	23.63	20.64	18.44	1.44
Singapore	11.45	15.23	14.10	3.24
Malaysia	16.40	16.29	15.32	3.29
Japan	19.32	18.38	16.54	1.77
Hong Kong	14.02	12.82	11.77	3.28
China	17.68	14.72	13.08	2.00
Dow Jones	19.63	18.71	17.07	2.28
NASDAQ	44.59	24.15	20.99	1.06
S&P 500	21.82	19.43	17.52	1.94
FTSE	25.11	15.26	14.31	4.12
DAX	18.09	14.45	13.23	2.83

Key Commodities (US\$/bbl)	Last Trading	Chg	MTD	▲ YTD(%)
WTI Nymex	51.29	-0.75	-0.26	-9.89
ICE Brent	57.23	-0.92	+0.51	-2.43
ICE Middle East 12M	54.53	-0.92	-1.08	-1.40
BDI (pts)	1,582.00	+16.00	+210.00	+62.96
Gold (US\$/oz.)	1,290.13	+9.05	+9.80	+12.38
HDPE (weekly)	1,170.00	+10.00	+10.00	+0.00
PX (weekly)	755.00	-10.00	-1.31	-3.21
MEG (weekly)	895.00	+10.00	+1.70	-1.10
PTA (weekly)	645.00	-5.00	-0.77	+1.57

Analysts

Artit Jansawang

Registration No. 16475

Economic News Update

วันที่ 20 ตุลาคม 2560



A member of MFG a global financial group

ไทย :

(+) กระทรวงพาณิชย์รายงานยอดส่งออกของไทยในเดือน ก.ย.มีมูลค่า 21,812 ล้านดอลลาร์สหรัฐฯ เพิ่มขึ้น 12.2yoy มากกว่าที่ตลาดคาดว่าจะขยายตัว 10.4%yoy แต่ชะลอตัวลงจากเดือน ส.ค.ที่เพิ่มขึ้น 13.2%yoy ส่งผลให้รวม 9 เดือนมียอดส่งออกเพิ่มขึ้น 9.3%yoy (แบงก์กรุงศรีฯ คาดทั้งปี +6.5%, แบงก์ชาติ คาด+8%)

สหรัฐ :

(+) จำนวนชาวอเมริกันที่ยื่นขอสวัสดิการการว่างงานครั้งแรกในรอบสัปดาห์ที่ผ่านมาลดลง 22,000 ราย สู่ระดับ 222,000 ราย ต่ำสุดนับตั้งแต่เดือน มี.ค.2516 และต่ำกว่าที่นักวิเคราะห์คาดว่าจะลดลงสู่ระดับ 240,000 ราย

(-) ดัชนีชี้แนวโน้มเศรษฐกิจ Leading Economic Index (LEI) ประจำเดือน ก.ย.ลดลง 0.2% เทียบกับเดือน ส.ค. เพิ่มขึ้น 0.4% และสวนทางกับที่นักวิเคราะห์คาดว่าจะเพิ่มขึ้น 0.1%

ยุโรป :

(+/-) อังกฤษ - ยอดค้าปลีกเดือน ก.ย. เพิ่มขึ้น 1.2%yoy แต่ชะลอตัวจากเดือน ส.ค.ที่เพิ่มขึ้น 2.3%yoy

เอเชีย / โอเชียเนีย :

(+/-) จีน - ประกาศ GDP ไตรมาส 3/17 ขยายตัว 6.8% แต่ชะลอตัวจากไตรมาส 2/17 ที่ขยายตัว 6.9%

(+) จีน - ยอดค้าปลีกเดือน ก.ย.เพิ่มขึ้น 10.3%yoy สูงขึ้นจากเดือน ส.ค.ที่ขยายตัว 10.1% และดีกว่าที่ตลาดคาดไว้ที่ 10.2%yoy

10Y bond yield	Last	Change
Thailand	2.26%	+0.01%
Indonesia	6.63%	+0.00%
Philippines	4.64%	-0.20%
Korea	2.43%	+0.03%
Singapore	2.11%	+0.07%
Malaysia	3.91%	+0.00%
Japan	0.07%	-0.01%
Hong Kong	1.81%	+0.06%
China	3.95%	+0.01%
US	2.32%	-0.03%
Germany	0.40%	-0.00%
France	0.81%	+0.00%
UK	1.28%	-0.04%
Greece	5.56%	+0.05%
Italy	2.03%	-0.01%
Portugal	2.31%	-0.04%
Spain	1.64%	+0.02%

FX again US Dollar	Last	Change
Thailand	33.12	-0.03
Indonesia	65.04	+0.01
Philippines	51.48	+0.05
Korea	1132.24	+2.15
Singapore	1.36	-0.00
Malaysia	4.22	-0.00
Japan	112.54	-0.40
Hong Kong	7.80	-0.01
China	6.61	-0.01
EURO	1.19	+0.01
UK	0.76	+0.00

Source: Bloomberg, Krungsri Securities

Economic Data

	GDP (%YoY)			Central bank rate (%)			Inflation (%)			FX (Local currency)			
	16-Jan	17E	18E	16-Jan	Current	17-Jan	16-Jan	17E	18E	16-Jan	Current	17E	18E
Thailand	3.20	3.50	3.50	1.50	1.50	1.50	0.19	0.70	1.50	35.90	33.39	33.40	33.25
Indonesia	5.01	5.18	5.40	6.50	6.50	4.25	3.53	4.09	4.20	68.10	65.14	64.50	64.00
Philippines	6.90	6.50	6.60	4.00	3.00	3.10	1.78	3.10	3.35	49.73	50.99	51.00	51.10
Korea	2.80	2.80	2.70	1.25	1.25	1.25	1.30	1.90	1.80	1207.81	1142.06	1140.00	1140.00
Singapore	1.98	2.50	2.40	0.97	1.12	1.29	-0.53	0.80	1.20	1.45	1.36	1.36	1.35
Malaysia	4.20	5.10	4.80	3.00	2.99	3.00	2.09	3.70	2.50	4.49	4.23	4.24	4.11
Japan	1.05	1.50	1.10	0.10	0.10	0.0	-0.13	0.45	0.70	116.54	112.82	112.00	112.00
Hong Kong	2.00	3.40	2.50	1.00	1.50	-	2.42	1.70	2.50	7.76	7.81	7.80	7.80
China	6.70	6.70	6.40	4.35	4.35	4.35	2.01	1.70	2.20	6.96	6.90	6.65	6.73
US	1.50	2.19	2.30	0.75	1.25	1.50	1.27	2.00	2.00				
Germany	1.90	2.10	1.80	0.00	0.00	0.00	0.38	1.70	1.60	1.05	1.17	1.18	1.21
France	1.20	1.70	1.60	0.00	0.00	0.00	0.31	1.10	1.20	1.05	1.17	1.18	1.21
UK	1.80	1.50	1.30	0.25	0.25	0.40	0.68	2.60	2.50	0.82	0.76	1.31	1.32

Source: Bloomberg, Krungsri Securities

TOP 20 Net Buy NVDR (Bt mn)

Date	October					
	19	18	17	16	12	
1	ESSO	211.45	(31.59)	227.87	10.08	240.53
2	BEM	124.77	(19.88)	(18.43)	24.89	38.46
3	BDMS	93.38	(13.89)	32.57	126.74	(3.73)
4	DTAC	90.37	26.76	(91.60)	29.72	3.43
5	LH	86.78	(28.35)	194.64	51.73	126.16
6	PTT	50.23	(86.11)	(235.20)	(81.40)	26.60
7	KCE	48.01	125.16	87.54	4.24	46.93
8	WORK	45.91	(12.88)	(17.22)	12.16	(13.16)
9	SAWAD	37.28	67.51	8.96	18.96	(116.75)
10	BGRIM	32.43	(24.40)	20.46	(0.29)	(2.23)
11	SPCG	31.69	9.06	(1.39)	12.76	12.28
12	WHA	31.43	29.69	38.54	(14.26)	(0.63)
13	ROBINS	29.16	(18.72)	(47.51)	(30.57)	(4.34)
14	TOP	28.93	5.61	(52.08)	99.72	145.28
15	TPIPP	28.02	43.10	0.57	4.29	(6.46)
16	TICON	27.15	7.20	10.33	6.77	0.01
17	KTC	26.41	19.91	(18.11)	1.79	(38.57)
18	MBK	24.24	17.10	(10.89)	73.51	4.36
19	AP	23.70	31.67	7.79	22.09	14.58
20	ANAN	21.89	6.64	2.59	39.01	2.31

Source: Thai NVDR, Krungsri Securities Research

TOP 20 Net Sell NVDR (Bt mn)

Date	October				
	19	18	17	16	12
SCC	(322.63)	(5.86)	(87.54)	(495.09)	(145.14)
AOT	(258.22)	85.01	183.79	58.75	26.35
CPN	(230.19)	60.98	(7.19)	36.38	(18.18)
ADVANC	(157.27)	(103.02)	72.18	279.55	(69.25)
PTTGC	(132.25)	50.25	112.96	395.70	54.99
DELTA	(124.73)	(8.53)	3.63	8.83	6.42
SCB	(116.52)	9.55	(64.43)	183.97	435.24
INTUCH	(116.49)	(11.23)	38.90	(40.91)	235.84
KTB	(112.85)	87.09	128.42	79.15	101.65
CPALL	(100.40)	117.21	45.77	76.12	(4.56)
CPF	(97.05)	12.33	(70.42)	(96.20)	(69.56)
IVL	(90.06)	19.79	(13.77)	37.25	40.07
TU	(85.62)	(68.14)	(15.43)	(19.07)	(65.63)
PTTEP	(83.86)	(83.83)	7.37	91.35	47.53
BBL	(81.82)	(115.85)	155.50	578.13	(38.04)
BANPU	(77.04)	53.86	32.15	34.77	(41.42)
TRUE	(72.98)	(54.56)	78.23	(57.01)	(18.21)
EA	(70.14)	0.12	5.21	12.30	(19.34)
IRPC	(55.17)	57.74	(62.17)	122.35	(19.68)
SIRI	(51.17)	18.38	48.21	17.82	(13.97)

Source: Thai NVDR, Krungsri Securities Research

As of October 19, 2017

Top 20 Most Active NVDR (Bt mn)

	Buy	Sell	Total	Net	
1	KBANK	440.74	485.89	926.63	(45.16)
2	PTT	481.14	430.90	912.04	50.23
3	SCC	259.58	582.21	841.79	(322.63)
4	AOT	286.34	544.56	830.90	(258.22)
5	PTTGC	319.86	452.12	771.98	(132.25)
6	IVL	285.62	375.69	661.31	(90.06)
7	TOP	300.40	271.47	571.87	28.93
8	BDMS	306.33	212.95	519.28	93.38
9	CPN	135.03	365.22	500.25	(230.19)
10	SCB	175.11	291.64	466.75	(116.52)
11	ESSO	338.41	126.96	465.36	211.45
12	BGRIM	233.76	201.34	435.10	32.43
13	IRPC	182.06	237.22	419.28	(55.17)
14	GL	205.60	196.05	401.64	9.55
15	CPF	134.48	231.53	366.01	(97.05)
16	ADVANC	102.68	259.95	362.63	(157.27)
17	PTTEP	139.17	223.03	362.20	(83.86)
18	KTB	121.70	234.55	356.25	(112.85)
19	BEM	237.71	112.95	350.66	124.77
20	BANPU	126.93	203.97	330.90	(77.04)

Source: Thai NVDR, Krungsri Securities Research

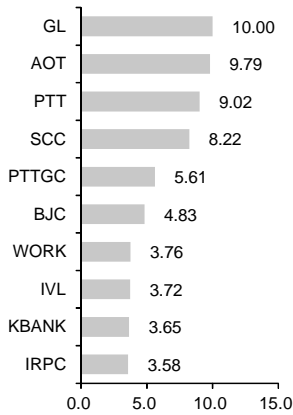
As of October 19, 2017

NVDR Shares to Total Paid-up Shares (%)

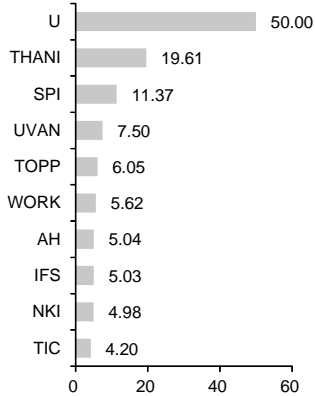
	NVDR (Mil.shares)	Paid-up (Mil.shares)	% of Paid-up
TISCO-P	0.01	0.01	74.04
BBL	664.94	1,908.84	34.83
KBANK	662.50	2,393.26	27.68
RATCH	289.12	1,450.00	19.94
TISCO	149.39	800.65	18.66
TOP	366.03	2,040.03	17.94
LH	2,055.26	11,949.71	17.20
TCAP	207.53	1,206.47	17.20
CGH-W2	61.23	361.37	16.94
SIRI	2,122.72	14,325.50	14.82
GL	224.37	1,525.54	14.71
THIP	11.66	80.00	14.58
EGCO	76.35	526.47	14.50
INTUCH	452.58	3,206.42	14.11
MCS	69.44	500.00	13.89
KKP	109.67	846.75	12.95
PTTGC	573.54	4,508.85	12.72
SPRC	529.01	4,335.90	12.20
GBX	131.68	1,089.08	12.09
TMB	5,220.67	43,839.86	11.91

Source: Thai NVDR, Krungsri Securities Research

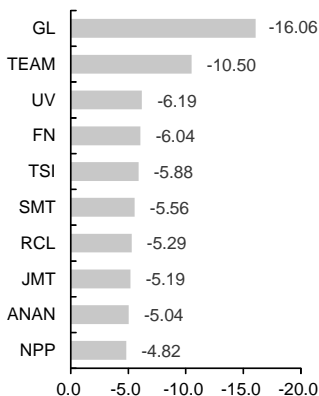
Most Active



Top Gainer



Top Loser



ประเด็นข่าวย่อรายบริษัท

SKY	SKY มือทอง คว้างงานใหม่ กว่า 903 ล้าน SKY เซ็นงานใหม่ 2 โครงการ มูลค่ารวม 903 ล้านบาท แบ่งเป็นงานเน็ตชายขอบ 469 ล้านบาท และงาน CCTV สนามบินสุวรรณภูมิ 434 ล้านบาท จ่อบูครายได้บางส่วนในปีทันที "ซีไอโอ" การันตีรายได้ทั้งปีโตตามนัด 70% จากปีก่อน -ข่าวหุ้น
+	

UVAN	UVAN ลุ้น Q3 โยกกำไร 190 ล้าน โต 98% คาดปริมาณยอดขายน้ำมันปาล์มดิบเพิ่ม UVAN ลุ้นผลงานไตรมาส 3/60 ฝากกำไรสุทธิ 190 ล้านบาท โต 98% จากปริมาณยอดขายน้ำมันปาล์มดิบสูงขึ้น และการกลับมาส่งออกน้ำมันปาล์มดิบ ลุ้นปี 60 โยกกำไรสุทธิ 579 ล้านบาท -ข่าวหุ้น
+	

GENCO	GENCO ผนึกพันธมิตรสิงคโปร์ ทุ่มงบ 30 ล้านลงทุนสร้างโรงงาน GENCO จับมือพันธมิตรสิงคโปร์จัดตั้งบริษัทย่อย ลั่นทุ่มงบ 30 ล้านบาท สร้างโรงงาน Pretreatment น้ำเสียชุมชนหะ คาดเริ่มดำเนินการติดตั้งเครื่องจักรภายในปี 60 แยมโรงงาน RDF จ่อคิวเดินเครื่องผลิตเร็วๆ นี้ -ข่าวหุ้น
+	

BH	BH อากาศเปลี่ยนบ่อดันครึ่งหลังฟอร์มสวย BH แยมครึ่งหลังปี 2560 โตเด่นกว่าช่วงครึ่งแรกปีทันทีมีรายได้ราว 8.9 พันล้านบาท รับอากาศเปลี่ยนแปลงบ่อดัน อพยอดผู้ใช้บริการพุ่ง พร้อมเดินหน้าปีมีรายได้ปี 2560 เหนือ 1.81 หมื่นล้านบาท อาานิสงส์ พอร์ตลูกค้าขยายตัว แคมเปญรับรัฐไฟเขียวฟรีวีซ่าชาวจีนที่เข้ามารักษาในไทย ทนุ - ทันหุ้น
+	

SEAFCO	SEAFCO จ่อแตกพาร์ Q3 ฟันกำไรผกาด 348% SEAFCO ไกล้ว้นประกาศพาร์ใหม่จากเดิม 1.00 บาท เป็น 0.50 บาท ดันสภาพคล่องซื้อขายเพิ่มขึ้นเป็นเท่าตัว ขณะทำงานก่อสร้างพื้นฐานขนาดใหญ่มีโอกาสอีกเพียบ -ทันหุ้น
+	

GLOBAL	GLOBAL เต้นกำลังซื้อมาทุ่ม 2.4 พันล. ผุดสาขาใหม่ GLOBAL ผลงานปี 2561 มีแววเด่น คาดกำลังซื้อฟื้นตัวสดใส หลังเห็นสัญญาณสินค้าเกษตรมีทิศทางปรับตัวดีขึ้น วางแผนผุดสาขาใหม่ 7-8 แห่ง วางงบใกล้เคียงปีก่อนราว 2.4 พันล้านบาท พร้อมคาดเปิดให้บริการสาขาแรกในกัมพูชาไม่เกินครึ่งแรกปีหน้า - ทันหุ้น
+	

KOOL	KOOL ลุยขยายฐานลูกค้า มาสเตอร์คูล ขยายฐาน เปิดตัวบริษัทลูก "อินโนว์ กรีน โซลูชั่น" มุ่งให้บริการ ออกแบบลดการใช้พลังงาน ตั้งเป้าในอีก 3 ปีข้างหน้ามีรายได้แตะ 300 ล้านบาท- ไทยโพสต์
+	

วันที่ 20 ตุลาคม 2560

หลักทรัพย์ที่เข้าข่ายมาตรการกำกับการซื้อขายที่ประกาศโดยตลาดหลักทรัพย์แห่งประเทศไทย

ระดับ 1 : Cash Balance				
หลักทรัพย์	วันเริ่มต้น	วันสิ้นสุด	Turnover List ประจำสัปดาห์	
BTC	16 ต.ค.60	24 พ.ย.60	12 ต.ค.60	
BTC-W3	16 ต.ค.60	24 พ.ย.60	12 ต.ค.60	
DNA	16 ต.ค.60	3 พ.ย.60	12 ต.ค.60	
DNA-W1	16 ต.ค.60	3 พ.ย.60	12 ต.ค.60	
AJA	9 ต.ค.60	17 พ.ย.60	6 ต.ค.60	
AJA-W1	9 ต.ค.60	17 พ.ย.60	6 ต.ค.60	
FER	9 ต.ค.60	27 ต.ค.60	6 ต.ค.60	
FER-W1	9 ต.ค.60	27 ต.ค.60	6 ต.ค.60	
FER-W2	9 ต.ค.60	27 ต.ค.60	6 ต.ค.60	
FER-W3	9 ต.ค.60	27 ต.ค.60	6 ต.ค.60	
BSM	4 ต.ค.60	24 ต.ค.60	3 ต.ค.60	
BSM-W2	4 ต.ค.60	24 ต.ค.60	3 ต.ค.60	
MPG	3 ต.ค.60	20 ต.ค.60	2 ต.ค.60	
MPG-W1	3 ต.ค.60	20 ต.ค.60	2 ต.ค.60	
NOK	25 ก.ย.60	3 พ.ย.60	22 ก.ย.60	
NOK-W1	25 ก.ย.60	3 พ.ย.60	22 ก.ย.60	
ASAP	18 ก.ย.60	27 ต.ค.60	15 ก.ย.60	
ECF	18 ก.ย.60	27 ต.ค.60	15 ก.ย.60	
SPVI	18 ก.ย.60	27 ต.ค.60	15 ก.ย.60	
KOOL	11 ก.ย.60	20 ต.ค.60	08 ก.ย.60	
III	11 ก.ย.60	20 ต.ค.60	08 ก.ย.60	

ขยายช่วงดำเนินการ				
หลักทรัพย์	วันเริ่มต้น	วันสิ้นสุด	Turnover List ประจำสัปดาห์	

ระดับ 2 : ห้ามคำนวณวงเงินซื้อขาย และ Cash Balance

ขยายช่วงดำเนินการ				
หลักทรัพย์	วันเริ่มต้น	วันสิ้นสุด	Turnover List ประจำสัปดาห์	

ระดับ 3 : ห้าม Net settlement, ห้ามคำนวณวงเงินซื้อขาย และ Cash Balance

หลักทรัพย์	วันเริ่มต้น	วันสิ้นสุด	Turnover List ประจำสัปดาห์	
------------	-------------	------------	----------------------------	--

Cash Balance หมายความว่า สมาชิกต้องดำเนินการให้ลูกค้าวางเงินสดไว้ล่วงหน้ากับสมาชิกเต็มจำนวนที่จะซื้อหลักทรัพย์
 ห้ามคำนวณวงเงินซื้อขาย หมายความว่า ห้ามการใช้หลักทรัพย์เป็นหลักประกันในการกำหนดวงเงินการซื้อขายหลักทรัพย์
 ห้าม Net settlement หมายความว่า ห้ามการหักกลบราคาซื้อขายกับราคาขายหลักทรัพย์เดียวกันในวันเดียวกัน

ที่มา: SET

Change in Management's Securities Holding

วันที่ 20 ตุลาคม 2560



ณ วันที่ 19 ตุลาคม 2560

Name of Company	The methods of Acquisition/ Disposition	Name of Management	Types of Securities	Filing Date	Transaction	Amount (shares)	Avg. Price (Baht)	Value (Baht)
BLAND	ซื้อ	อนันต์ กาญจนพาสน์	หุ้นสามัญ	19/10/2560	18/10/2560	2,100,000	1.87	3,927,000
SMIT	ซื้อ	ธนา เสนาวัฒนกุล	หุ้นสามัญ	19/10/2560	17/10/2560	30,000	6	180,000
TIW	ซื้อ	สุเมธ ชันเจริญสุข	หุ้นสามัญ	19/10/2560	18/10/2560	300	155	46,500
UTP	ซื้อ	กัจจกร ชื่นชูจิตต์	หุ้นสามัญ	19/10/2560	18/10/2560	97,800	8.85	865,530
UTP	ซื้อ	กัจจกร ชื่นชูจิตต์	หุ้นสามัญ	19/10/2560	18/10/2560	17,500	8.8	154,000

Source: SEC (Form 59-2)

World Calendar

วันที่ 20 ตุลาคม 2560



Date Time	Event	Period	Survey	Actual	Prior
United States					
10/17/2017 20:15	Capacity Utilization	Sep	76.20%	76.00%	76.10%
10/17/2017 20:15	Manufacturing (SIC) Production	Sep	0.20%	0.10%	-0.30%
10/18/2017 19:30	Housing Starts	Sep	1175k	1127k	1180k
10/18/2017 19:30	Building Permits	Sep	1245k	1215k	1300k
10/19/2017 01:00	U.S. Federal Reserve Releases Beige Book				
10/19/2017 19:30	Initial Jobless Claims	14-Oct	240k	222k	243k
10/19/2017 19:30	Continuing Claims	7-Oct	1890k	1888k	1889k
10/20/2017 21:00	Existing Home Sales	Sep	5.30m	--	5.35m
10/24/2017 20:45	Markit US Manufacturing PMI	Oct P	22-Feb	--	22-Feb
10/24/2017 20:45	Markit US Services PMI	Oct P	24-Feb	--	24-Feb
10/24/2017 20:45	Markit US Composite PMI	Oct P	--	--	23-Feb
10/25/2017 21:00	New Home Sales	Sep	550k	--	560k
10/26/2017 19:30	Initial Jobless Claims	21-Oct	--	--	222k
10/26/2017 19:30	Continuing Claims	14-Oct	--	--	1888k
10/27/2017 19:30	GDP Annualized QoQ	3Q A	2.50%	--	3.10%
10/27/2017 19:30	GDP Price Index	3Q A	1.80%	--	1.00%
10/27/2017 19:30	Core PCE QoQ	3Q A	1.30%	--	0.90%
China					
10/13/2017 10:27	Trade Balance	Sep	\$38.00b	\$28.47b	\$41.99b
10/13/2017 10:27	Exports YoY	Sep	10.00%	8.10%	5.50%
10/13/2017 10:27	Imports YoY	Sep	14.70%	18.70%	13.30%
10/16/2017 08:30	CPI YoY	Sep	1.60%	1.60%	1.80%
10/16/2017 08:30	PPI YoY	Sep	6.40%	6.90%	6.30%
10/19/2017 09:00	GDP YoY	3Q	6.80%	6.80%	6.90%
10/19/2017 09:00	GDP YTD YoY	3Q	6.80%	6.90%	6.90%
10/19/2017 09:00	Retail Sales YoY	Sep	10.20%	10.30%	10.10%
10/19/2017 09:00	Industrial Production YoY	Sep	6.50%	6.60%	6.00%
10/27/2017 08:30	Industrial Profits YoY	Sep	--	--	24.00%
Thailand					
10/19/2017 11:00	Customs Exports YoY	Sep	10.80%	12.20%	13.20%
10/19/2017 11:00	Customs Imports YoY	Sep	13.00%	9.70%	14.90%
10/19/2017 11:00	Customs Trade Balance	Sep	\$2096m	\$3358m	\$2090m
10/19/2017 12:14	Car Sales	Sep	--	8-Jun	25-Jan

Disclaimer: เอกสาร/รายงานฉบับนี้จัดทำขึ้นบนพื้นฐานข้อมูลที่เปิดเผยต่อสาธารณชน ซึ่งพิจารณาแล้วว่ามีที่น่าเชื่อถือ อย่างไรก็ตาม บมจ.หลักทรัพย์กรุงศรีอยุธยาอาจรับรองความถูกต้องและความสมบูรณ์ของข้อมูลดังกล่าวได้ บทความดังกล่าวเป็นเพียงแนวคิดของผู้จัดทำเพื่อใช้เป็นข้อมูลประกอบการตัดสินใจในการลงทุน บริษัทฯ ขอสงวนสิทธิ์ในการเปลี่ยนแปลงความเห็นหรือประมาณการต่างๆ ที่ปรากฏในเอกสาร/รายงานฉบับนี้ โดยไม่ต้องแจ้งให้ทราบล่วงหน้า ดังนั้นนักลงทุนโปรดใช้ดุลพินิจอย่างรอบคอบในการพิจารณาการลงทุน

Calendar

October 20, 2017

Stock Calendar Page 1



October 2017						
Sunday	Monday	Tuesday	Wednesday	Thursday	Friday	Saturday
1 XD MODERN (0.10 Baht)	2 XW SIM (4 : 1) XR SIM (1 : 1 @ 0.50 Baht)	3 XE EMC-W5 (1 : 1 @ 0.25 Baht)	4 XD EPCO (20 : 1 Share) EPCO (0.03 Baht) ORI (0.05 Baht) TCAP-P (0.90 Baht) TCAP (0.90 Baht)	5 XW ECF (6 : 1) ECF (4 : 1) XE DIMET-W1 (1 : 1 @ 0.50 Baht)	6	7
8 XE MACO-W1 (1 : 1 @ 2.00 Baht)	9 XD QHPF (0.146 Baht) LHSC (0.158 Baht)	10	11 XD PRG (0.28 Baht)	12	13	14
15	16	17 XD TFG (0.05 Baht) HANA (1.00 Baht) AEONTS (1.60 Baht)	18 XW AQ - XW (2 : 1)	19 XD RAM (8.00 Baht)	20	21
22	23 XD UNIPF (0.175 Baht)	24 XD TLGF (0.215 Baht)	25	26	27	28
29 XD LANNA (0.40 Baht) XR IEC(1 : 1 @ 0.0125 Baht)	30 XD TFD - (1:1) XR TFD - (4.68 : 1 @ 2.00 Baht) XE SIRI-W2 (1 : 1 @ 2.50 Baht)	31				

Remark

ND - No dividend

XD - Cash Dividend

XD (ST) - Stock Dividend

XR - Rights for Common

XW - Rights for Warrant

XT - Rights for Transferable Subscription Right

CG Rating 2016 Companies with CG Rating



AMATA	AOT	BAFS	BAY	BCP	BIGC	BTS	BWG	CK	CPF	CPN	CSL	DELTA	DEMCO
DRT	DTAC	DTC	EASTW	EGCO	GFPT	GPSC	GRAMMY	HANA	HMPRO	INTUCH	IRPC	IVL	KBANK
KCE	KKP	KTB	KTC	LHBANK	LPN	MBK	MCOT	MINT	MONO	NKI	NYT	OTO	PHOL
PPS	PS	PSL	PTT	PTTEP	PTTGC	QH	QTC	RATCH	SAMART	SAMTEL	SAT	SC	SCB
SCC	SCCC	SE-ED	SIM	SITHAI	SNC	SPALI	SSSC	STEC	SVI	TCAP	THCOM	TISCO	TKT
TMB	TNDT	TOP	TSC	TTCL	TU	UV	VGI	WACOAL	WAVE				



2S	AAV	ACAP	ADVANC	AGE	AH	AHC	AKP	ALUCON	AMANAHA	ANAN	AP	APCO	APCS
ARIP	ASIA	ASIMAR	ASK	ASP	AUCT	AYUD	BANPU	BBL	BDMS	BEM	BFIT	BLA	BOL
BROOK	CEN	CENTEL	CFRESH	CGH	CHG	CHO	CHOW	CI	CIMBT	CKP	CM	CNS	CNT
COL	CPI	DCC	EA	ECF	EE	ERW	FORTH	FPI	GCAP	GLOBAL	GBX	GC	GL
GLOW	GUNKUL	HOTPOT	HYDRO	ICC	ICHI	IFEC	INET	IRC	JSP	K	KSL	KTIS	L&E
LANNA	LH	LHK	LIT	LOXLEY	LRH	LST	M	MACO	MALEE	MBKET	MC	MEGA	MFC
MOONG	MSC	MTI	MTLS	NCH	NOBLE	NSI	NTV	OCC	OGC	OISHI	ORI	PACE	PAP
PCSGH	PDI	PE	PG	PJW	PLANB	PM	PPP	PR	PRANDA	PREM	PRG	PRINC	PT
PTG	PYLON	Q-CON	RICHY	ROBINS	RS	RWI	S	SAMCO	SABINA	SALEE	S&J	SCG	SEAFO
SIAM	SINGER	SIS	SMK	SMPC	SMT	SNP	SPI	SPPT	SPRC	SR	SSF	SST	STA
SUSCO	SUTHA	SWC	SYMC	SYNEX	SYTNEC	TAE	TAKUNI	TASCO	TBSC	TCC	TF	TFI	TGCI



AEC	AEONTS	AF	AIRA	AIT	AJ	AKR	AMARIN	AMATAV	ARROW	APURE	AQUA	AMC	AS
BA	BEAUTY	BEC	BH	BIG	BJC	BJCHI	BKD	BR	BROCK	BRR	BTNC	CBG	CGD
CHARAN	CITY	CMR	COLOR	COM7	CPL	CSC	CSP	CSR	CSS	CTW	DCON	DIMET	DNA
EARTH	EASON	ECL	EFORL	EPCO	EPG	ESSO	FE	FER	FOCUS	FSMART	FSS	FVC	GEL
GIFT	GLAND	GOLD	GSTEL	GYT	HPT	HTC	HTECH	IFS	IHL	ILINK	INSURE	IRPC	IT
ITD	J	JMART	JMT	JUBILE	JWD	KASET	KBS	KCAR	KGI	KKC	KOOL	KWC	KYE
LALIN	LPH	MAJOR	MAKRO	MATCH	MATI	M-CHAI	MDX	MFEC	MJD	MK	MODERN	MPG	NC
NCL	NDR	NEP	NOK	NUSA	PATO	PCA	PDG	PF	PICO	PIMO	PL	PLAT	PLE
PMTA	PPM	PRIN	PSTC	QLT	RCI	RCL	RICH	RML	RPC	SANKO	SAPPE	SAWAD	SCI
SCN	SCP	SEAOIL	SENA	SIRI	SKR	SLP	SMG	SMIT	SORKON	SPA	SPC	SPCG	SPVI
SSC	STANLY	STPI	SUC	TACC	TCCC	TCMC	TEAM	TFD	TFG	TIC	TIW	TKN	TLUXE
TMD	TNP	TOPP	TPA	TPAC	TPCH	TPIPL	TPOLY	TRITN	TRT	TTI	TVI	TWP	U
UBIS	UMI	UPOIC	UT	UWC	VIBHA	VPO	VTE	WICE	WIIK	WIN	XO		

Disclaimer

การเปิดเผยผลการสำรวจของสมาคมส่งเสริมสถาบันกรรมการบริษัทไทย (IOD) ในเรื่องการทำกับดักแล็กจการ (Corporate Governance) นี้ เป็นการดำเนินการตามนโยบายของสำนักงานคณะกรรมการกำกับหลักทรัพย์และตลาดหลักทรัพย์ โดยการสำรวจของ IOD เป็นการสำรวจและประเมินจากข้อมูลของบริษัทจดทะเบียนในตลาดหลักทรัพย์แห่งประเทศไทย และตลาดหลักทรัพย์ เอ็มเอไอ (MAI) ที่มีการเปิดเผยต่อสาธารณะ และเป็นข้อมูลที่ผู้ลงทุนทั่วไปสามารถเข้าถึงได้ ดังนั้น ผลสำรวจดังกล่าวจึงเป็นการนำเสนอในมุมมองของบุคคลภายนอก โดยไม่ได้เป็นการประเมินการปฏิบัติ และมีได้มีการใช้ข้อมูลภายในเพื่อการประเมิน ผลสำรวจดังกล่าวเป็นผลการสำรวจ ณ วันที่ปรากฏในรายงานการกำกับดูแลกิจการของบริษัทจดทะเบียนไทยเท่านั้น ดังนั้น ผลการสำรวจจึงอาจเปลี่ยนแปลงได้ภายหลังวันดังกล่าว หรือเมื่อข้อมูลที่เกี่ยวข้องมีการเปลี่ยนแปลง ทั้งนี้ บริษัทหลักทรัพย์ กรุงศรี จำกัด (มหาชน) มิได้ยืนยัน ตรวจสอบ หรือรับรองถึงความถูกต้องครบถ้วนของผลการสำรวจดังกล่าวแต่อย่างใด

Anti-corruption Progress Indicator 2016

บริษัทจดทะเบียนที่ได้ประกาศเจตนารมณ์เข้าร่วม CAC

A	AI	AIE	AIR	AJ	ALUCON	AMATAV	AOT	APCO	AQUA	ARROW	ASIA	ASK	AU
BCH	BJC	BJCHI	BLAND	BR	BROCK	BRR	CEN	CGH	CHEWA	CHG	CHOTI	CHOW	CIG
COL	COM7	CPALL	CPF	CPR	CSC	EKH	EPCO	FC	FER	FPI	FSMART	GEL	GFPT
GGC	GIFT	GJS	GLOBAL	GOLD	GPSC	GREEN	GSTEL	GUNKUL	HARN	IFS	ILINK	INET	IRC
J	JMART	JMT	JUBILE	JUTHA	KASET	KBS	KCAR	KTECH	KWC	KYE	L&E	LEE	LIT
LVT	MAKRO	MATCH	MATI	MBAX	MC	MFEC	MIDA	MILL	ML	MTLS	NBC	NCL	NEP
NINE	NMG	NNCL	NTV	NUSA	NWR	OGC	PACE	PAF	PAP	PATO	PCSGH	PIMO	PK
PL	PLANB	POST	PRINC	PRO	PSTC	PYLON	QTC	ROH	ROJNA	RWI	SANKO	SAUCE	SC
SCCC	SCN	SEAOIL	SE-ED	SENA	SIRI	SMART	SPACK	SPPT	SPRC	SR	SRICHA	SST	STA
SUPER	SUSCO	SWC	SYMC	TAKUNI	TBSP	TFI	THE	TICON	TIP	TKN	TLUXE	TMILL	TMT
TNP	TPA	TRUE	TSE	TTI	TU	TVD	TVO	TVT	TWPC	U	UPA	UREKA	UWC
VGI	VIBHA	VIH	VNT	WAVE	WHA	WICE	WIIK						

บริษัทจดทะเบียนที่ได้รับการรับรอง CAC

ADVANC	AKP	AMANAH	AP	ASP	AYUD	BAFS	BANPU	BAY	BBL	BCP	BKI	BLA	BROOK
BTS	BWG	CENTEL	CFRESH	CIMBT	CM	CNS	CPI	CPN	CSL	DCC	DEMCO	DIMET	DRT
DTAC	DTC	EASTW	ECL	EGCO	FE	FNS	FSS	GBX	GCAP	GLOW	HANA	HMPRO	HTC
ICC	IFEC	INTUCH	IRPC	IVL	K	KBANK	KCE	KGI	KKP	KSL	KTB	KTC	LANNA
LHBANK	LHK	LPN	MBK	MBKET	MCOT	MFC	MINT	MONO	MOONG	MSC	MTI	NKI	NSI
OCC	OCEAN	PB	PDI	PE	PG	PHOL	PLAT	PM	PPP	PPS	PRANDA	PREB	PRG
PSH	PSL	PT	PTG	PTT	PTTEP	PTTGC	Q-CON	QH	QLT	RATCH	RML	ROBINS	S & J
SABINA	SAT	SCB	SCC	SCG	SGP	SINGER	SIS	SITHAI	SMIT	SMP	SMP	SNC	SNP
SPC	SPI	SSF	SSI	SSSC	SVI	SYNTEC	TAE	TCAP	TCMC	TFG	TGCI	THANI	THCOM
THRE	THREL	TIPCO	TISCO	TKT	TMB	TMD	TNITY	TNL	TOG	TOP	TPCORP	TRU	TSC
TSTH	TTCL	TVI	UOBKH	WACOAL									

N/A

2S	AAV	ABICO	ACAP	ACC	ADAM	AEC	AEONTS	AF	AFC	AGE	AH	AHC	AIT
AJA	AKR	ALLA	ALT	AMA	AMARIN	AMATA	AMC	ANAN	APCS	APEX	APURE	AQ	ARIP
AS	ASAP	ASEFA	ASIAN	ASIMAR	ASN	ATP30	AUCT	BA	BAT-3K	BCPG	BDMS	BEAUTY	BEC
BEM	BFIT	BGRIM	BGT	BH	BIG	BKD	BLISS	BM	BOL	BPP	BSP	BSBM	BSM
BTC	BTNC	BTW	BUI	CBG	CCET	CCP	CGD	CHARAN	CHO	CHUO	CI	CITY	CK
CKP	CMO	CMR	CNT	COLOR	COMAN	CPH	CPL	CRANE	CRD	CSP	CSR	CSS	CTW
CWT	D	DCON	DCORP	DELTA	DIGI	DNA	DTCI	EA	EARTH	EASON	ECF	EE	EFORL
EIC	EMC	EPG	ERW	ESSO	ESTAR	ETE	EVER	F&D	FANCY	FMT	FN	FOCUS	FORTH
FTE	FVC	GC	GENCO	GL	GLAND	GRAMMY	GRAND	GTB	GYT	HFT	HOTPOT	HPT	HTECH
HYDRO	ICHI	ICN	IEC	IHL	INGRS	INOX	INSURE	IRCP	IT	ITD	ITEL	JAS	JAS
JCT	JSP	JTS	JWD	KAMART	KC	KCM	KDH	KIAT	KKC	KOOL	KTIS	KWG	LALIN
LDC	LH	LOXLEY	LPH	LRH	LST	LTX	M	MACO	MAJOR	MALEE	MANRIN	MAX	M-CHAI
MCS	MDX	MEGA	METCO	MGT	MJD	MK	MM	MODERN	MPG	MPIC	NC	NCH	NDR
NETBAY	NEW	NEWS	NFC	NOBLE	NOK	NPK	NPP	NVD	NYT	OHTL	OISHI	ORI	OTO
PAE	PDG	PERM	PF	PICO	PJW	PLANET	PRECHA	PMTA	POLAR	POMPUI	PPM	PRAKIT	PLE
PRIN	PRM	PTL	RAM	RCI	RCL	RICH	RICHY	RJH	ROCK	RP	RPC	RPH	RS
S	S11	SAFARI	SALEE	SAM	SAMART	SAMCO	SAMTEL	SAPPE	SAWAD	SAWANG	SCI	SCP	SDC
SE	SEAFCO	SELIC	SF	SFP	SGF	SHANG	SIAM	SIMAT	SKN	SKR	SKY	SLP	SMK
SMM	SMT	SOLAR	SPA	SPALI	SPCG	SPG	SPORT	SPVI	SQ	SSC	SSP	STANLY	STAR
STEC	STHAI	STPI	SUC	SUTHA	SVH	SVOA	SYNEX	T	TACC	TAPAC	TASCO	TC	TCB
TCC	TCCC	TCJ	TCOAT	TEAM	TFD	TFMAMA	TGPRO	TH	THAI	THANA	THIP	THL	TIC
TIW	TK	TKS	TM	TMC	TMI	TMW	TNDT	TNH	TNPC	TNR	TOA	TOPP	TPAC
TPBI	TPCH	TPIPL	TPIPP	TPOLY	TPP	TR	TRC	TRITN	TRT	TRUBB	TSF	TSI	TSR
TSTE	TTA	TTPL	TTTM	TTW	TUCC	TWP	TWZ	TYCN	UAC	UBIS	UEC	UKEM	UMI
UMS	UNIQ	UP	UPF	UPOIC	UT	UTP	UV	UVAN	VARO	VI	VNG	VPO	VTE
WG	WHAUP	WIN	WINNER	WORK	WORLD	WP	WPH	WR	XO	YCI	YNP	YUASA	ZIGA
ZMICO													

Disclaimer

การเปิดเผยผลการประเมินดัชนีชี้วัดความคืบหน้าการป้องกันการมีส่วนเกี่ยวข้องกับการทุจริตคอร์รัปชัน (Anti-Corruption Progress Indicators) ของบริษัทจดทะเบียนในตลาดหลักทรัพย์แห่งประเทศไทยซึ่งจัดทำโดยสถาบันไทยพัฒน์นี้ เป็นการดำเนินการตามนโยบายและตามแผนพัฒนาความยั่งยืนสำหรับบริษัทจดทะเบียนของสำนักงานคณะกรรมการกำกับหลักทรัพย์และตลาดหลักทรัพย์ โดยผลการประเมินดังกล่าวของสถาบันไทยพัฒน์ อาศัยข้อมูลที่ได้รับจากบริษัทจดทะเบียนตามที่บริษัทจดทะเบียนได้ระบุในแบบแสดงข้อมูลเพื่อการประเมิน Anti-Corruption ซึ่งได้อ้างอิงข้อมูลจากแบบแสดงรายการข้อมูลประจำปี (แบบ 56-1) รายงานประจำปี (แบบ 56-2) หรือในเอกสารและหรือรายงานอื่นที่เกี่ยวข้องของบริษัทจดทะเบียนนั้น แล้วแต่กรณี ดังนั้น ผลการประเมินดังกล่าวจึงเป็นการนำเสนอในมุมมองของสถาบันไทยพัฒน์ซึ่งเป็นบุคคลภายนอก โดยไม่ได้เป็นการประเมินการปฏิบัติของบริษัทจดทะเบียนในตลาดหลักทรัพย์แห่งประเทศไทย และมีได้ใช้ข้อมูลภายในเพื่อการประเมิน เนื่องจากผลการประเมินดังกล่าวเป็นเพียงผลการประเมิน ณ วันที่ปรากฏในผลการประเมินเท่านั้น ดังนั้น ผลการประเมินจึงอาจเปลี่ยนแปลงได้ภายหลังวันดังกล่าว หรือเมื่อข้อมูลที่เกี่ยวข้องมีการเปลี่ยนแปลง ทั้งนี้ บริษัทหลักทรัพย์ กรุงศรี จำกัด (มหาชน) มิได้ยืนยัน ตรวจสอบ หรือรับรองความถูกต้องครบถ้วนของผลการประเมินดังกล่าวแต่อย่างใด

Reference

การเปิดเผยข้อมูลบริษัทที่เข้าร่วมโครงการแนวร่วมปฏิบัติของภาคเอกชนไทยในการต่อต้านทุจริต (Thai CAC) ของสมาคมส่งเสริมสถาบันกรรมการบริษัทไทย (ข้อมูล ณ วันที่ 31 กรกฎาคม 2560) มี 2 กลุ่ม คือ

- ได้ประกาศเจตนารมณ์เข้าร่วม CAC
- ได้รับการรับรอง CAC

สำนักงานใหญ่

เลขที่ 898 อาคารเพลินจิตทาวเวอร์ ชั้น 3
ถนนเพลินจิต แขวงลุมพินี เขตปทุมวัน กรุงเทพฯ 10330
โทร. 0-2659-7000 โทรสาร 0-2658-5699
Internet Trading: 0-2659-7777

สาขา

สาขาเอ็มโพเรียม

622 เอ็มโพเรียมทาวเวอร์ ชั้น 10 ถนนสุขุมวิท 24
แขวงคลองตัน เขตคลองเตย กรุงเทพฯ 10110
โทร. 0-2695-4500 โทรสาร 0-2695-4599

สาขาเซ็นทรัลบางนา

589/151 อาคารเซ็นทรัลซีทีทาวเวอร์ 1 ออฟฟิศ ชั้น 27
ถนนบางนา-ตราด แขวง-เขต บางนา กรุงเทพฯ 10260
โทร. 0-2763-2000 โทรสาร 0-2399-1448

สาขาพระราม 2

111/917-919 ถนนพระราม 2
แขวงสามตำบล เขตบางขุนเทียน กรุงเทพฯ 10150
โทร. 0-2895-9575 โทรสาร 0-2895-9557

สาขานนวิภาวดีรังสิต

ที่ทำการ ธนาคารกรุงศรีอยุธยา จำกัด (มหาชน)
สาขานนวิภาวดีรังสิต (ชั้นทาวเวอร์ส)
123 ถนนวิภาวดีรังสิต แขวงจอมพล เขตจตุจักร
กรุงเทพฯ 10900
โทร. 0-2273-8388 โทรสาร 0-2273-8399

สาขาชลบุรี

64/17 ถนนสุขุมวิท ตำบลบางปลาสร้อย อำเภอเมือง
จ.ชลบุรี 20000
โทร. 0-3879-0430 โทรสาร 0-3879-0425

สาขาหาดใหญ่

90-92-94 ธนาคารกรุงศรีอยุธยา จำกัด (มหาชน) ถนนนิพัทธ์อุทิศ 1 ตำบล
หาดใหญ่ อำเภอหาดใหญ่ จังหวัดสงขลา 90110
โทร. 074- 221-229 โทรสาร 074-221-411

สาขานครปฐม

67/1 ถนนราชดำเนิน ตำบลพระปฐมเจดีย์ อำเภอเมือง
จ.นครปฐม 73000
โทร. 0-3427-5500-7 โทรสาร 0-3421-8989

สาขาสุพรรณบุรี

249/171-172 หมู่ 5 ตำบลท่าระหัด
อำเภอเมืองสุพรรณบุรี จ.สุพรรณบุรี 72000
โทร. 0-3550-1234 โทรสาร 0-3552-2449

สาขานครราชสีมา

168 ถนนจอมพล ตำบลในเมือง อำเภอเมืองนครราชสีมา
จ.นครราชสีมา 30000
โทร. 0-4425-1211-4 โทรสาร 0-4425-1215

สาขาขอนแก่น

ธนาคารกรุงศรีอยุธยา จำกัด (มหาชน) สาขาขอนแก่น
114 ถนนศรีจันทร์ ตำบลในเมือง อำเภอเมือง จ.ขอนแก่น 40000
โทร. 0-4322-6120 โทรสาร 0-4322-6180

สาขาเชียงใหม่

ธนาคารกรุงศรีอยุธยา จำกัด (มหาชน) สาขาประตูช้างเผือก
70 ถนนช้างเผือก ตำบลศรีภูมิ อำเภอเมือง จ.เชียงใหม่ 50200
โทร. 0-5321-9234-6 โทรสาร 0-5321-9247

สาขาเชียงราย

ธนาคารกรุงศรีอยุธยา จำกัด (มหาชน) สาขาเชียงราย
231-232 ถนนธนาสัย ตำบลเวียง อำเภอเมือง จ.เชียงราย 57000
โทร. 0-5371-6489 โทรสาร 0-5371-6490

สาขาพิษณุโลก

ธนาคารกรุงศรีอยุธยา จำกัด (มหาชน) สาขาพิษณุโลก
275/1 ถนนพิชัยสงคราม ตำบลในเมือง อำเภอเมือง จ.พิษณุโลก 65000
โทร. 0-5530-3360 โทรสาร 0-5530-2580

Analyst Team	Sector Coverage	Central line	E-mail
ณภัทร จันทร์เสรีกุล, Head of Research	Energy, Petrochemical, Strategy	662-659-7000 ext. 5000	naphat.chantaraserukul@krungsrisecurities.com
กิตติสร พุดทิภัทร, CFA, FRM	Property, ICT, Contractor	662-659-7000 ext. 5019	kittisorn.pruitipat@krungsrisecurities.com
เจษฎา เตชะหัสติน, CFA	Banking, Consumer Finance, Insurance	662-659-7000 ext. 5004	jesada.techahusdin@krungsrisecurities.com
สุนทร ทองทิพย์	Food, Transportation, Strategy	662-659-7000 ext. 5009	sunthorn.thongthip@krungsrisecurities.com
วรพงษ์ ตันติวุฒิปงศ์	Electronic, Automotive, Commerce	662-659-7000 ext. 5016	worrapong.tuntiwutthipong@krungsrisecurities.com
กรณีย์ อินทร์ชัย	Renewable Energy, Food	662-659-7000 ext. 5010	karun.intrachai@krungsrisecurities.com
ธีระพล อุดมเวทย์	Healthcare, Tourism	662-659-7000 ext. 5012	teerapol.udomvej@krungsrisecurities.com
กิตติ พิทักษ์ธีระบัณฑิต	Transportation, Media	662-659-7000 ext. 5008	kitti.pitakteerabandit@krungsrisecurities.com
อาทิตย์ จันทร์สว่าง	Mid - Small cap, MAI	662-659-7000 ext. 5005	artil.jansawang@krungsrisecurities.com
นฤดล รัชมี	Mid - Small cap, MAI	662-659-7000 ext. 5007	narudon.rusme@krungsrisecurities.com
ณลินี ประมาณ, Assistant Analyst	Mid - Small cap, MAI		

Fax 662-658-5643

คำแนะนำในการลงทุน

- ซื้อ** - หุ้นที่คาดหวังอัตราผลตอบแทนรวมจากการลงทุนเกินกว่า 10% ภายในระยะเวลา 1 ปีข้างหน้าสำหรับหุ้นขนาดเล็ก, เกินกว่า 5% สำหรับหุ้นขนาดใหญ่
- ถือ** - หุ้นที่คาดหวังอัตราผลตอบแทนรวมจากการลงทุนระหว่าง -10% ถึง 10% ภายในระยะเวลา 1 ปีข้างหน้าสำหรับหุ้นขนาดเล็ก, ระหว่าง -5% ถึง 5% สำหรับหุ้นขนาดใหญ่
- ขาย** - หุ้นที่คาดหวังอัตราผลตอบแทนรวมจากการลงทุนน้อยกว่า 10% ภายในระยะเวลา 1 ปีข้างหน้าสำหรับหุ้นขนาดเล็ก, เกินกว่า 5% สำหรับหุ้นขนาดใหญ่